



JTB大型時刻表をそっくり収納したダイヤナビの イントラネット版。オンライン発注機能も装備。

定評あるJTBの大型時刻表のデータをそっくり収納した「JTB時刻表ダイヤナビ(イントラネット版)」は、JR、航空はもとより、私鉄、地下鉄などの経路や発着時刻を簡単な操作で検索できます。

ここが違う! 充実の検索機能

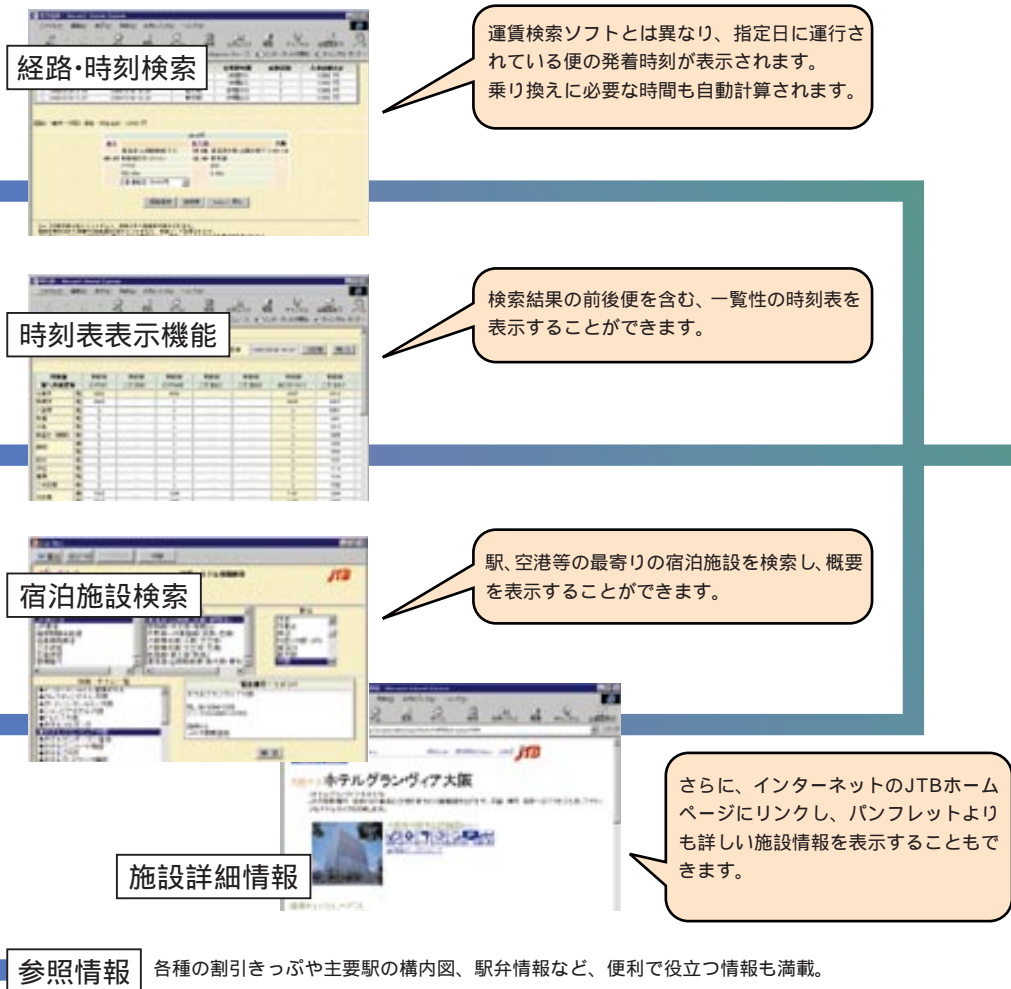
JR、航空、私鉄、地下鉄などの全駅、全列車の時刻データをカバー。季節列車や土休日のダイヤにも対応します。経路、発着時刻の検索は、出発日時、到着日時のいずれからでも可能です。年12回、アップデートします。LAN対応ですので、サーバのデータを更新すれば、誰でも新しいデータにアクセスが可能です。JRの特急料金は、カレンダーのオン・オフ期に合わせて表示します。検索した経路を旅程表に編集し、印刷することができます。さらに、必要な予約手配をJTBにオンラインで発注することができます。駅、空港などから最寄りの宿泊施設を一覧表示。さらにJTBのホームページにリンクし、画像や詳細の施設情報をご覧になることが可能です。()
日本の空港発着の国際航空便も掲載します。()
のついた機能は、99年夏頃のカット・オーバーを予定しています。

簡単、便利な検索システム

検索画面



経路、発着時刻の検索は、出発日・時間、到着日・時間のいずれからでも可能です。各種の地図を参照して出発地、到着地を入力することもできます。



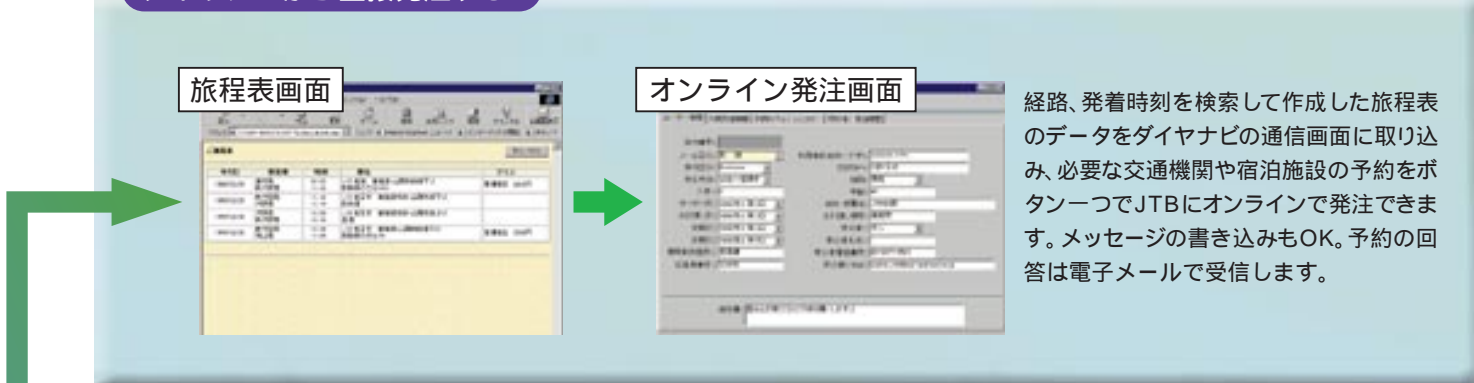
DIA-NAVI (ダイヤナビ)



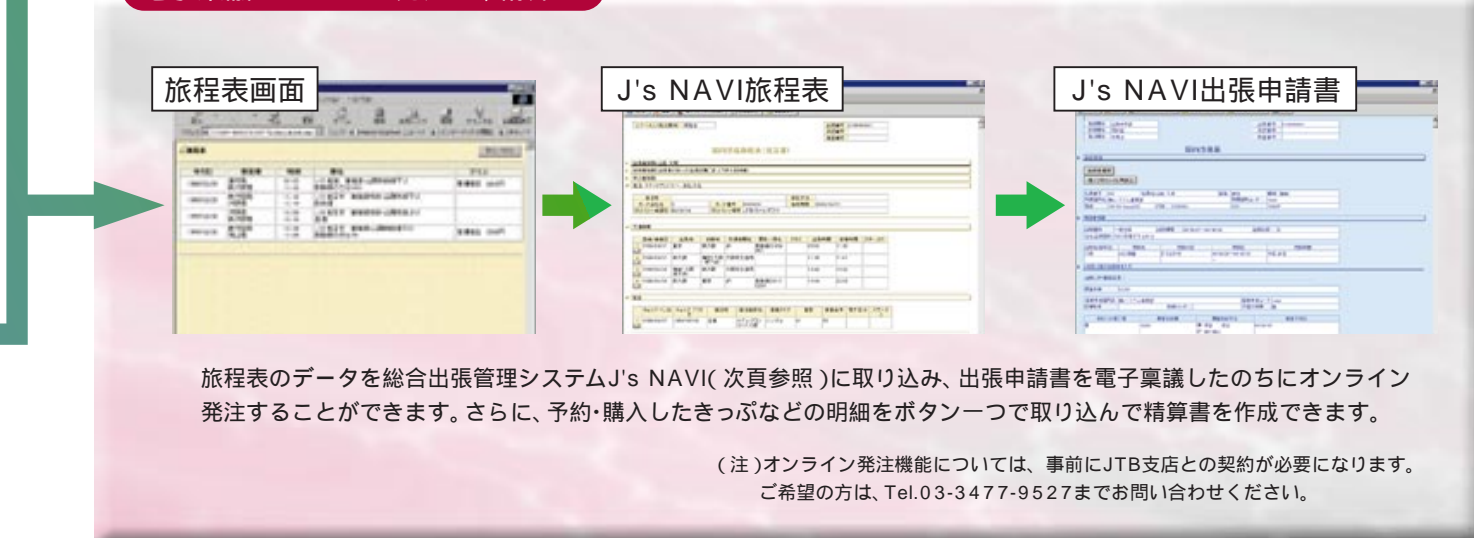
さらにオンライン発注機能、インターネットへのリンク機能も装備し、充実しました。

これは便利! オンライン発注機能

ダイヤナビから直接発注する



電子稟議をしてから発注し、精算も



画面・表示は予告なしに変更する場合がございます。

動作環境

サーバ	
CPU	ペンティアムII-200MHz以上
ハードディスク	3.2GB以上の空き
メモリ	128MB (256MBを推奨)
OS	WindowsNT4.0
その他	MS-IIS3.0 (4.0を推奨) MS-Transaction Server2.0

クライアント	
CPU	ペンティアム-100MHz以上
メモリ	32MB以上 (64MBを推奨)
OS	Windows95/98
WEBブラウザ	IE3.02以上 (IE4.01以上を推奨)
画面解像度	800×600以上

ダイヤナビはJTBの登録商標です。その他記載されている会社名、製品名は、各社の登録商標または商標です。